










COMUNE DI ALZANO
LOMBARDO
Piano di Azione 2023

Aree Critiche Livello DIURNO

Definite in base ai limiti di immissione
Tabella C D.P.C.M 14/11/1997

LEGENDA

-  Aree Critiche
-  Tratto Stradale
-  Edificato
-  Database Territoriale
- Edifici Fuori Limite
 -  Ospedale
 -  Scuola
 -  Edificio generico



0 100 200 300 m

