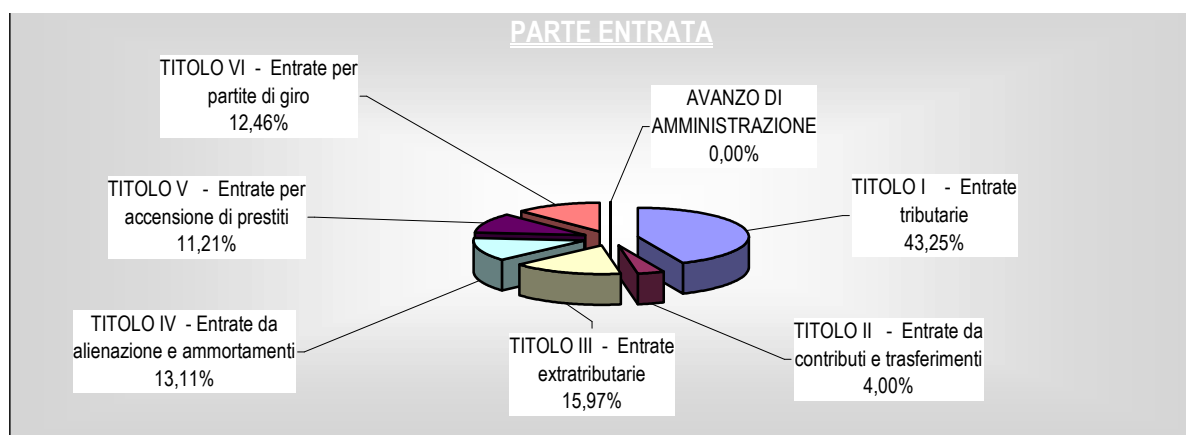


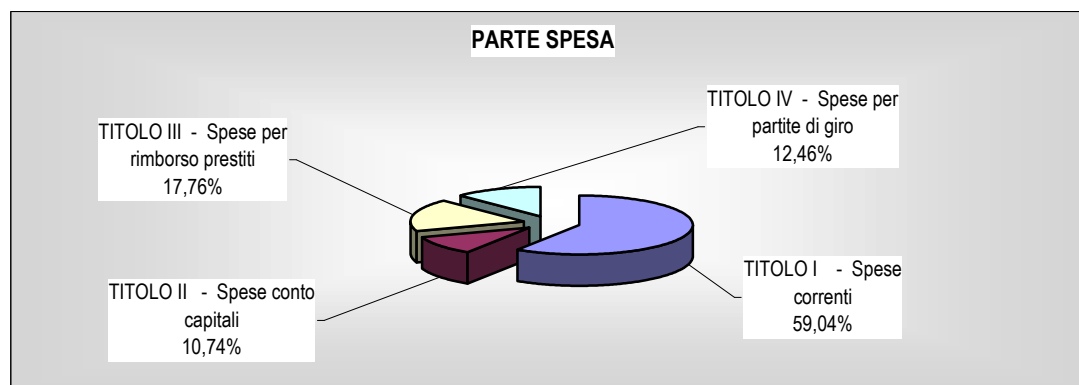
## ESTRATTO BILANCIO DI PREVISIONE 2014 (art.8 D.L. 66/2014 LEGGE 89/2014 )

### - SUDDIVISIONE PER TITOLI DI ENTRATA E SPESA :

PARTE PRIMA – ENTRATA	COMPETENZA
TITOLO I - Entrate tributarie	5.787.883,94
TITOLO II - Entrate da contributi e trasferimenti	535.901,54
TITOLO III - Entrate extratributarie	2.137.536,07
TITOLO IV - Entrate da alienazione e ammortamenti	1.754.251,28
TITOLO V - Entrate per accensione di prestiti	1.500.000,00
TITOLO VI - Entrate per partite di giro	1.667.524,02
<b>TOTALE</b>	<b>13.383.096,85</b>
AVANZO DI AMMINISTRAZIONE PRESUNTO	0
<b>TOTALE GENERALE DELL'ENTRATA</b>	<b>13.383.096,85</b>

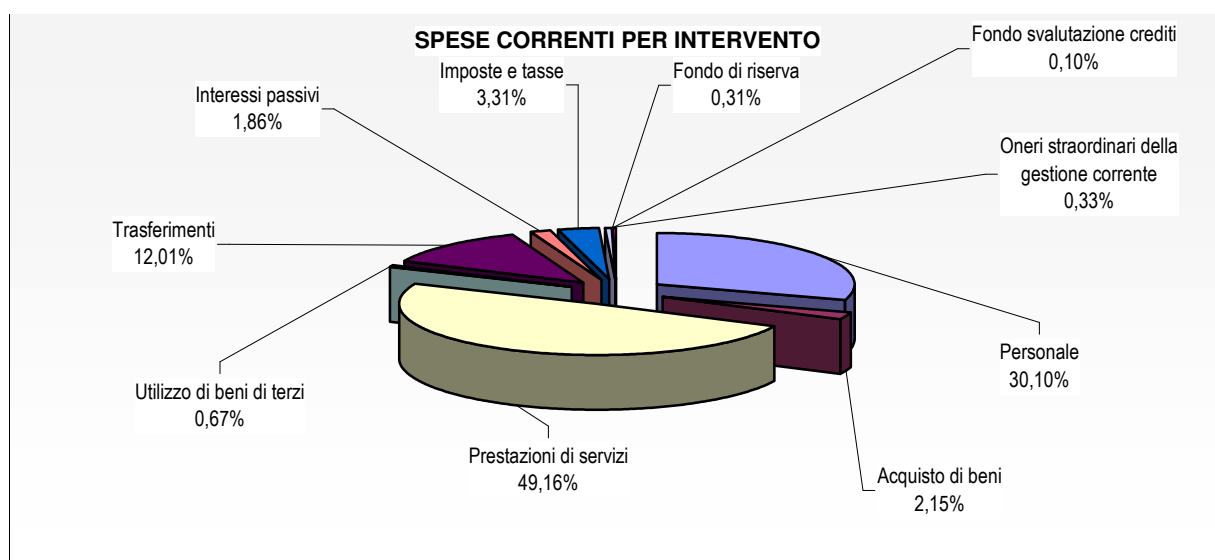


PARTE SECONDA – SPESA	COMPETENZA
TITOLO I - Spese correnti	7.900.670,32
TITOLO II - Spese conto capitali	1.437.750,00
TITOLO III - Spese per rimborso prestiti	2.377.152,51
TITOLO IV - Spese per partite di giro	1.667.524,02
<b>TOTALE GENERALE DELLA SPESA</b>	<b>13.383.096,85</b>



**- SUDDIVISIONE SPESE CORRENTI PER INTERVENTO:**

SPESE CORRENTI PER INTERVENTO	IMPORTO
Personale	2.377.953,09
Acquisto di beni	170.061,00
Prestazioni di servizi	3.883.517,62
Utilizzo di beni di terzi	52.790,00
Trasferimenti	948.854,60
Interessi passivi	147.249,41
Imposte e tasse	261.610,08
Oneri straordinari della gestione corrente	25.900,00
Fondo svalutazione crediti	8.274,91
Fondo riserva	24.459,61
<b>TOTALE</b>	<b>7.900.670,32</b>



**- SUDDIVISIONE SPESE C/CAPITALE PER INTERVENTO:**

SPESE CORRENTI PER INTERVENTO	IMPORTO
Acquisizione di beni immobili	321.900,00
Espropri e servitù onerose	0
Acquisto di beni specifici per realizzazioni in economia	0
Utilizzo di beni di terzi per realizzazioni in economia	0
Acquisizione beni mobili, macchine ed attrezzature	44.730,00
Incarichi professionali esterni	0
Trasferimenti di capitale	1.071.120,00
Partecipazioni azionarie	0
Conferimenti di capitale	0
Concessioni di crediti ed anticipazioni	0
<b>TOTALE</b>	<b>1.437.750,00</b>

- **SUDDIVISIONE SPESE CORRENTI PER FUNZIONE:**

<b>SPESE SUDDIVISE PER FUNZIONE</b>	<b>IMPORTO</b>
Amministrazione gestione e controllo	2.195.838,20
Giustizia	29.997,00
Polizia Locale	421.755,22
Istruzione pubblica	1.071.182,11
Cultura e beni culturali	367.163,28
Settore sportivo e ricreativo	267.215,96
Viabilità e trasporti	603.015,15
Gestione del territorio e dell'ambiente	1.334.666,72
Settore sociale	1.489.473,96
Sviluppo economico	120.268,31
Servizi produttivi	94,41
<b>TOTALE SPESE CORRENTI</b>	<b>7.900.670,32</b>

